

IX Межрегиональное совещание НОДГО
«Перспективы детской гематологии-онкологии: мультидисциплинарный подход – 2018.
Совещание главных детских специалистов гематологов и онкологов субъектов
Российской Федерации»

ПРЕДВАРИТЕЛЬНАЯ ПРОГРАММА (версия от 06.04.2018 г.)

#НОДГО2018
#НОДГО2018СП6

26-28 апреля 2018 г.

г. Санкт-Петербург

НАУЧНО-ОРГАНИЗАЦИОННЫЙ КОМИТЕТ

Председатель научно-организационного комитета

А.Г. Румянцев

Почетный председатель научно-организационного комитета

В.И. Скворцова

Заместитель председателя научно-организационного комитета

С.Р. Варфоломеева

Заместитель председателя научно-организационного комитета

Б.В. Афанасьев

Секретарь научно-организационного комитета

К.И. Киргизов

Международный организационный комитет

Ж. Бреда (Португалия)

К. Родригез-Галиндо (США)

М. Хадсон (США)

Члены организационного комитета

Е.Н. Байбарина

М.Б. Белогурова

А.И. Карачунский

А.А. Масчан

М.А. Масчан

Г.А. Новичкова

В.Г. Поляков

С.А. Румянцев

Главные детские специалисты гематологи и онкологи субъектов РФ (по согласованию)

Научный комитет

О.В. Алейникова

Н.Н. Володин

Н.С. Грачёв

Л.С. Зубаровская

А.Ф. Карелин

Д.Ю. Качанов

И.В. Киргизов

Э.В. Кумирова

Н.В. Мякова
А.В. Нечеснюк
Ю.В. Ольшанская
А.Ю. Разумовский
Е.В. Самочатова
Н.С. Сметанина
Г.Г. Солопова
Г.В. Терещенко
Т.В. Шаманская
А.Ю. Щербина

Локальный организационный комитет:

С.Ф. Багненко
И.В. Маркова
А.А. Витрищак

Общественный комитет

О.В. Вострикова
Е.С. Вышинская
Е.Ю. Киселева
Н.А. Стешина
А.А. Сысоева
Е.К. Чистякова

Секретарь организационного комитета

Г.М. Муфтахова

Комитет технического секретариата

С.Б. Зенкова
Е.А. Макеева
Г.И. Серик
А.С. Слинин

Жюри конкурса на лучший постерный доклад

Председатель: А.Г. Румянцев

Секретарь: Т.В. Шаманская

Члены жюри: Б.В. Афанасьев, М.Б. Белогурова, Э.Г. Бойченко, Л.С. Зубаровская, Н.С. Грачёв, А.А. Масчан, М.А. Масчан, Г.А. Новичкова, Н.С. Сметанина, Л.Г. Фечина

Приглашенные иностранные лекторы

А. Агульник (США)
Т. Нгуен (Вьетнам)
К. Пайтлер (Германия)
К. Родригез-Галиндо (США)
Д. Фраппаз (Франция)
М. Хадсон (США)
Б. Чи Бао (Вьетнам)

Контактные данные

Наименование ответственной организации:

Полное: РЕГИОНАЛЬНАЯ ОБЩЕСТВЕННАЯ ОРГАНИЗАЦИЯ НАЦИОНАЛЬНОЕ ОБЩЕСТВО
ДЕТСКИХ ГЕМАТОЛОГОВ И ОНКОЛОГОВ

Краткое: РОО НОДГО

Международное: NATIONAL SOCIETY OF PEDIATRIC HEMATOLOGISTS AND ONCOLOGISTS (NSPHO)

Адрес для корреспонденции:

ул. Саморы Машела, д. 1, Москва, 117997

Телефоны: 8-964-584-62-41, 8-495-287-65-70 (доб. 2212)

Факс: 8-495-664-70-90 с пометкой «Для НОДГО»

Электронный адрес: info@nodgo.org

ОГРН 1107799012837, ИНН 7718001317, КПП 771801001

Место проведения Совещания и проживания участников

г. Санкт-Петербург, Московский пр. 97 А, гостиница «Холидей Инн Санкт-Петербург –
Московские Ворота»

Питание участников Совещания

По ваучерам, согласно расположенной на них информации

Регистрационная стойка

Часы работы регистрационной стойки:

25 апреля: с 15:00 до 17:00

26 апреля: с 7:30 до 17:00

27 апреля: с 7:30 до 17:00

28 апреля: с 7:30 до 20:00

с 17:00 до 20:00 работает дежурный сотрудник

Внимание! Регистрация в НИИ ДОГиТ им. Р.М. Горбачевой не предусмотрена! Вам необходимо будет зарегистрироваться на основной площадке Совещания (Холидей Инн Санкт-Петербург Московские ворота)

Комната подготовки и предпросмотра для выступающих

Часы работы комнаты:

26 апреля: с 7:30 до 18:00

27 апреля: с 7:30 до 18:30

28 апреля: с 7:30 до 19:30

Постерная сессия

Постеры должны быть размещены до 9:00 27 апреля и сняты до 12:00 28 апреля. Все неснятые постеры не будут сохранены.

Постерная сессия (работа членов жюри) состоится 27 апреля с 13:30 до 14:30, присутствие докладчиков обязательно.

Общая информация

Регистрационные взносы

Регистрационные сборы для членов НОДГО (граждане Российской Федерации, Республики Беларусь): бесплатно (при условии оплаты членских взносов за 2018 г.). Оплатить членские взносы можно на сайте www.nodgo.org или непосредственно на Собрании.

Регистрационные взносы (оплачиваются на Собрании):

- для специалистов, не являющихся членами Общества – 1500 руб.;
- однодневная регистрация – 500 руб.

Бейджи

Посещение всех мероприятий Собрания возможно только при наличии бейджа, который Вы можете получить на стойке регистрации. Замена потерянного бейджа платная – 1000 руб.

Цвета бейджей

Красный – член научно-организационного комитета

Синий – докладчик

Зеленый – делегат

Белый – партнер

Сертификат об участии

Начиная с 15:00 28 апреля 2018 г. делегаты могут получить на регистрационной стойке сертификат об участии в Собрании и свидетельство НМО в обмен на анкету обратной связи.

Язык

Официальный язык Собрания – русский. В сессиях с международным участием будет предусмотрен синхронный перевод

Часы работы выставки

26 апреля: с 7:00 до 19:30

27 апреля: с 7:00 до 18:00

28 апреля: с 7:00 до 18:00

Конференц-залы:

Зал 1 – Зал Московский

Зал 2 – Зал Стенберг

Зал 3 – Зал Пастернак

Зал 4 – Конференц-зал НИИ ДГОиТ им. Р.М. Горбачевой (11 этаж)

Адрес: г. Санкт-Петербург, ул. Рентгена, 12 **Внимание! Трансфер в НИИ ДГОиТ им. Р.М. Горбачевой не предоставляется!**

Условные обозначения





Трансляция сессий в сети интернет через сайт 1med.tv










Синхронный перевод











РАСПИСАНИЕ ЗАСЕДАНИЙ

День 1 (НЕ аккредитован в системе НМО)				
26 апреля 2018 г. (четверг)				
Время	Зал 1	Зал 2	Зал 3	Зал 4 (НИИ ДОГиТ им. Р.М. Горбачевой)*
8.00 – 10.00	Новые технологии в лечении гематологических и онкологических заболеваний у детей и молодых взрослых: 8:00 – 9:00 Часть 1 9:00 – 10:00 Часть 2	Школа «Нутритивная поддержка в детской гематологии-онкологии и иммунологии» - часть 1	Организация помощи больным с ПИДС	
10.00 – 10.30	Перерыв			
10.30 – 12.30	Современный взгляд на противогрибковую терапию онкогематологических пациентов группы высокого риска	Школа «Нутритивная поддержка в детской гематологии-онкологии и иммунологии» - часть 2	Современные аспекты диагностики, терапии и организации лечебной помощи пациентам с первичными иммунодефицитными состояниями	
12.30 – 13.30	Перерыв			
13.30 – 15.30	Новые технологии в лечении гематологических и онкологических заболеваний у детей и молодых взрослых: 13.30 – 14.30 Часть 3 14.30 – 15.30 Часть 4		Внутривенные иммуноглобулины в медицинской практике	
15.30 – 16.00	Перерыв			
16.00 – 18.00	Общие вопросы детской и подростковой гематологии-  онкологии		Организация помощи пациентам ПИДС	
18.00 – 19.00	Церемония открытия 			

* - трансфер не предоставляется

День 2 (Аккредитован в системе НМО) 27 апреля 2018 г. (пятница)				
Время	Зал 1	Зал 2	Зал 3	Зал 4 (НИИ ДОГиТ им. Р.М. Горбачевой)*
8.00 - 9.30	Пленарная сессия  			Школа в больнице – реальность и мечты
9.30 - 10.00	Перерыв			
10.00 - 11.30	Рабочее совещание главных специалистов гематологов и онкологов  			Столицы и регионы - возможности разные, проблемы одинаковые
11.30 - 12.00	Перерыв			
12.00 - 13.30	Неопухолевые гематологические заболевания у детей 	Современные методы лучевой диагностики в детской гематологии-онкологии	Актуальные вопросы диагностики ПИДС	Клиническая психология в детской гематологии-онкологии и иммунологии
13.30 - 14.30	Перерыв/Постерная сессия			
14.30 - 16.00	Гемобласты у детей 	Реконструктивная хирургия в детской онкологии	Вопросы терапии ПИДС	Круглый стол по актуальным вопросам организации психологической помощи в детской гематологии-онкологии
16.00 - 16.30	Перерыв			
16.30 - 18.00	 Солидные опухоли	Устные сообщения-1	Регистр ПИДС	Мастер-классы

* - трансфер не предоставляется

День 3 (Аккредитован в системе НМО) 28 апреля 2018 г. (суббота)				
Время	Зал 1	Зал 2	Зал 3	Зал 4 (НИИ ДОГиТ им. Р.М. Горбачевой)*
8.00 - 9.30	Эпендимомы у детей  	Смежные вопросы иммунологии и гематологии- онкологии	Устные сообщения- 2	
9.30 - 10.00	Перерыв			
10.00 - 11.30	Нейрогенные опухоли у детей. Стандартизация протоколов терапии  	Поздние эффекты и реабилитация 	Современные возможности онкопаллиативной помощи детям с персистирующей болью	
11.30 - 12.00	Перерыв			
12.00 - 12.30	Лучшие постерные доклады 			
12.30 - 14.00	Лимфомы у детей 	Устные сообщения- 3	ТГСК при ПИДС	
14.00 - 14.10	Технический перерыв			
14.10 - 14.50	 Подведение итогов работы			
14.50 - 15.00	Технический перерыв			
15.00 - 16.30	ТГСК у детей 	Хирургические аспекты лечения солидных опухолей торакоабдоминаль ой локализации у детей – часть 1 (Опухоли печени у детей)		
16.30 - 17.00	Перерыв			
17.00 - 18.30	Устные сообщения-4 	Хирургические аспекты лечения солидных опухолей торакоабдоминаль ой локализации у детей – часть 2		

* - трансфер не предоставляется

26 апреля 2018 г. (четверг)
День 1 (НЕ аккредитован в системе НМО)

8:00 – 10:00

Зал 1

Образовательный симпозиум «Новые технологии в лечении гематологических и онкологических заболеваний у детей и молодых взрослых, часть 1»

Образовательный симпозиум «Новые технологии в лечении гематологических и онкологических заболеваний у детей и молодых взрослых, часть 2»

8:00 – 10:00

Зал 2

Школа «Нутритивная поддержка в детской гематологии-онкологии и иммунологии» - часть 1

Тренер: Литвинов Д.В.

8:00 – 8:40 Литвинов Д.В. (Москва) Важность оценки и коррекции нутритивного статуса у пациентов онкологического профиля

8:40 – 9:20 Вашура А.Ю. (Москва) Нутритивный статус и питание детей с онкологическими, гематологическими и иммунологическими заболеваниями на 2 и 3 этапах реабилитации

9:20 – 10:00 Дискуссия

8:00 – 10:00

Зал 3

Организация помощи больным с ПИДС

Президиум: Румянцев А.Г., Щербина А.Ю.

8:00 – 8:30 Румянцев А.Г. (Москва) Новое в организации здравоохранения в области ПИДС.

Клинические рекомендации

8:30 – 9:00 Щербина А.Ю. (Москва) Вопросы взаимодействия с регионами по ведению больных с ПИДС

9:00 – 10:00 Вопросы и дискуссия

10:00 – 10:30 **Перерыв**

10:30 – 12:30

Зал 1

Сателлитный симпозиум «Современный взгляд на противогрибковую терапию онкогематологических пациентов группы высокого риска

10:30 – 12:30

Зал 2

Школа «Нутритивная поддержка в детской гематологии-онкологии и иммунологии» - часть 2

Тренер: Литвинов Д.В.

10:30 – 10:50 Коровина И.В. (Москва) Нутритивная поддержка детей с онкологическими заболеваниями в периоперационном периоде

10:50 – 11:10 Захаров И.В. (Москва) Малоинвазивные гастростомии: опыт использования у детей с гематологическими, онкологическими и иммунологическими заболеваниями

11:10 – 11:30 Васильева Е.С. (Москва) Нутритивная поддержка с использованием гастростомы в онкопедиатрической практике (разбор клинического случая)

11:30 – 11:50 Кучер М.А. (Санкт-Петербург) Нутритивная поддержка у детей при трансплантации гемопоэтических стволовых клеток: сложный пациент

11:50 – 12:30 Дискуссия

10:30 – 12:30

Зал 3

Сателлитный симпозиум «Современные аспекты диагностики, терапии и организации лечебной помощи пациентам с первичными иммунодефицитными состояниями»

12:30 – 13:30 **Перерыв**

13:30 – 15:30

Зал 1

Образовательный симпозиум «Новые технологии в лечении гематологических и онкологических заболеваний у детей и молодых взрослых, часть 3»

Образовательный симпозиум «Новые технологии в лечении гематологических и онкологических заболеваний у детей и молодых взрослых, часть 4»

13:30 – 15:30

Зал 3

Сателлитный симпозиум «Внутривенные иммуноглобулины в медицинской практике»

15:30 – 16:00 **Перерыв**

16:00 – 18:00

Зал 1

Образовательный симпозиум «Общие вопросы детской и подростковой гематологии-онкологии»

Президиум: Афанасьев Б.В., Т. Нгуен

16:00 – 16:15 Афанасьев Б.В. (Санкт-Петербург) Современные представления о миелодиспластическом синдроме у детей: диагностика, патогенез, терапия.

16:15 – 16:30 А. Агульник (США) – Использование шкалы по ранней оценке ухудшения состояния пациентов в детской гематологии-онкологии

16:30 – 16:45 Т. Нгуен (Вьетнам) Прогресс в изучении биомедицинской науки и потенциал исследований и сотрудничества в детской гематологии-онкологии Вьетнама

16:45 – 17:00 Сидоренко Л.В., Коновалов Д.М. (Москва) Вопросы морфологической диагностики в детской гематологии-онкологии: опыт НМИЦ ДГОИ им. Дмитрия Рогачева.

17:00 – 17:15 Друй А.Е. (Москва) Вопросы молекулярно-генетической диагностики в детской онкологии

17:15 – 17:30 Папуша Л.И. (Москва) Результаты молекулярно-генетических исследований медуллобластом. Клинические рекомендации.

17:30 – 17:45 Тихонова М.В. (Москва) Основные проблемы онкологии подростков и молодых взрослых. Пути их решения и клинические рекомендации.

17:45 – 18:00 Вопросы и дискуссия

16:00 – 18:00

Зал 3

Организация помощи пациентам ПИДС

Президиум: Румянцев А.Г., Щербина А.Ю.

16:00 – 16:15 Бакрадзе И.В. (Москва) Роль благотворительных организаций в помощи пациентам с ПИДС

16:15 – 16:30 Продеус А.П. (Москва) Неонатальный скрининг

16:30 – 16:45 Пампура А.Н. (Москва) Организация помощи больным с ПИДС в г. Москва

16:45 – 17:00 Тотолян А.А. (Санкт-Петербург) Организация помощи больным с ПИДС в Санкт-Петербурге

17:00 – 17:15 Тузанкина И.А. (Екатеринбург) Организация помощи больным с ПИДС в Свердловской области

17:15 – 18:00 Вопросы и дискуссия

18:00 – 19:00

Церемония открытия

Ведущие: Афанасьев Б.В., Багненко С.Ф., Румянцев А.Г.

**День 2 (Аккредитован в системе НМО)
27 апреля 2018 г. (пятница)**

8:00 – 9:30

Зал 1

Пленарная сессия

Президиум: Афанасьев Б.В., Румянцев А.Г.

8:00 – 8:20 К. Родригез-Галиндо (США) Глобальные вызовы в детской онкологии

8:20 – 8:40 Афанасьев Б.В. (Санкт-Петербург) Новые возможности в улучшении результатов трансплантации гемопоэтических стволовых клеток у детей

8:40 – 9:00 Румянцев А.Г. (Москва) Развитие службы детской гематологии-онкологии в Российской Федерации

9:00 – 9:20 Грачев Н.С. (Москва) Реконструктивная хирургия в детской онкологии

9:20 – 9:30 Вопросы и дискуссия

8:00 – 9:30

Зал 4 (НИИ ДОГиТ им. Р.М. Горбачевой) трансфер не предоставляется

Круглый стол «Школа в больнице – реальность и мечты»

Модератор: Волкова А.Г., Киселева Е.Ю., Майорова Е.В.

8:00 – 8:15 Гусев И.А. (Москва) Особенности и возможности построения образовательной среды для детей, находящихся на длительном лечении

8:15 – 8:30 Диникина Ю.В., Немич Е.А. (Санкт-Петербург) Организация школьного образования тяжелобольных детей в Национальном медицинском исследовательском центре имени В. А. Алмазова

8:30 – 8:45 Волкова А.Г. (Санкт-Петербург) Опыт внедрения школьного обучения на отделении восстановительной медицины клиники трансплантации костного мозга НИИ ДОГиТ им. Р. М. Горбачевой

8:45 – 9:00 Просвирнина Т.В. (Челябинск) Школьное обучение на базе Челябинской областной детской клинической больницы для детей на длительном лечении

9:00 – 9:15 Майорова Е.В. (Челябинск) Роль и место социального тьютора в сопровождении семей с детьми, страдающими онкологическими и гематологическими заболеваниями

9:15 – 9:30 Вопросы и дискуссия

9:30 – 10:00 **Перерыв**

10:00 – 11:30

Зал 1

Открытое совещание главных специалистов

Президиум: Афанасьев Б.В., Байбарина Е.Н., Багненко С.Ф., Белогурова М.Б., Бреда Ж., Поляков В.Г., Родригез-Галиндо К., Румянцев А.Г.

10:00 – 10:10 Открытие совещания – Байбарина Е.Н., Румянцев А.Г.

10:10 – 10:20 Приветственное слово – Афанасьев Б.В., Багненко С.Ф.

10:20 – 10:35 Румянцев А.Г., Варфоломеева С.Р., Джабраил-заде Д.Э. (Москва) Реализация функций национального центра в развитии детской гематологии-онкологии: внутренние и внешние вопросы

10:35 – 10:55 Ж. Бреда (Португалия), К. Родригез-Галиндо (США) Совместный проект ВОЗ-Исследовательский госпиталь Святого Иуды-НМИЦ ДГОИ-НОДГО по детской гематологии-онкологии: официальное заявление

10:55 – 11:10 О международном сотрудничестве – Афанасьев Б.В. (Санкт-Петербург)

11:10 – 11:30 Вопросы и дискуссия

10:00 – 11:30

Зал 4 (НИИ ДОГиТ им. Р.М. Горбачевой) трансфер не предоставляется

Круглый стол «Столицы и регионы - возможности разные, проблемы одинаковые»

Модераторы: Боровова И.В., Захарова А.Н., Коваленко Ю.С.

10:00 – 10:15 Голева М.Н. (Санкт-Петербург) Большие проблемы маленьких пациентов

10:15 – 10:30 Захарова А.Н. (Москва) #Йодкруглыйгод, или каникулы детского рака

10:30 – 10:45 Кондратьев Г.В. (Санкт-Петербург) Детские поликлиники: что нужно знать педиатрам

10:45 – 11:00 Киселева Е.Ю. (Санкт-Петербург) Проект «Детский рак: предупрежден – вооружен»

11:00 – 11:15 Леднева Н.О. (Москва) Как выпускать книги для семей, в которых дети больны раком, на примере проекта «Книга в помощь»

11:15 – 11:30 Вопросы и дискуссия

11:30 – 12:00 **Перерыв**

12:00 – 13:30

Зал 1

Неопухолевые гематологические заболевания у детей

Президиум: Масчан А.А., Новичкова Г.А.

12:00 – 13:00 Обсуждение клинических рекомендаций по неопухолевым гематологическим заболеваниям у детей: Масчан А.А., Новичкова Г.А., Сметанина Н.С., Чернов В.М. (Москва)

13:00 – 13:15 Использование систем центрального венозного доступа у детей с гемофилией А тяжелой степени. Плюсы и минусы (654) – Маркова И.В., Швецов А.Н., Наджафова К.Ю., Ягер В.Ю., Шевелева П.В., Зубаровская Л.С., Афанасьев Б.В. (Санкт-Петербург)

13:15 – 13:30 Вопросы и дискуссия

12:00 – 13:30

Зал 2

Современные методы лучевой диагностики в детской гематологии-онкологии

Президиум: Терещенко Г.В., Лукина О.В.

12.00 – 12.15 Взаимодействие гематолога, хирурга и рентгенолога в алгоритме оценки степени перегрузки железом паренхимы печени (552) – Терещенко Г.В., Назарова Э.Э., Овсянникова Г.С., Талыпов С.Р., Меркулов Н.Н., Сметанина Н.С.

12.15 – 12.30 Сосудистая инвазия при гепатобластоме: возможности магнитно-резонансной томографии (657) – Н. С. Тарба, Т. Н. Галян, В.В. Ховрин, А.В. Филин, А.В. Метелин, Э.Ф. Ким (Москва)

12.30 – 12.45 Диагностика метастатического поражения печени у детей. Опыт работы НМИЦ им. Дмитрия Рогачева (615) – Гвоздев А.А., Терещенко Г.В., Качанов Д.Ю., Шаманская Т.В., Коновалов Д.М., Роцин В.Ю., Ликарь Ю.Н., Варфоломеева С.Р.

12.45 – 13.00 Лучевая диагностика метастатического поражения легких при первичном исследовании у пациентов с нейробластомой (639) – Терновская Е.С., Терещенко Г.В., Шаманская Т.В., Качанов Д.Ю., Варфоломеева С.Р. (Москва)

13.00 – 13.15 Лучевая диагностика воспалительных миофибробластических опухолей у детей: опыт работы НМИЦ ДГОИ им. Дмитрия Рогачева (616) – Гольбиц А.Б., Терещенко Г.В., Качанов Д.Ю., Шаманская Т.В., Сулейманова А.М., Роцин В.Ю., Талыпов С.Р., Варфоломеева С.Р. (Москва)

13.15 – 13.30 Вопросы и дискуссия

12:00 – 13:30

Зал 3

Актуальные вопросы диагностики ПИДС

Президиум: Кондратенко И.В., Кузьменко Н.Б.

12:00 – 12:15 Першин Д.Е. (Москва) Проточная цитометрия как неотъемлемый инструмент диагностики ПИДС

12:15 – 12:30 Кузьменко Н.Б. (Москва) Необходимость генетической диагностики в ведении ПИДС

12:30 – 12:45 Белевцев М.В. (Минск) Белорусский опыт генетической диагностики ПИДС
12:45 – 13:00 Гусева М.Н. (Санкт-Петербург) Опыт Санкт-Петербурга в генетической диагностике ПИДС
13:00 – 13:15 Тузанкина И.А. (Екатеринбург) Определение ТРЕК для скрининга ПИДС: опыт Екатеринбурга
13:15 – 13:30 Вопросы и дискуссия

12:00 – 13:30

Зал 4 (НИИ ДОГиТ им. Р.М. Горбачевой) трансфер не предоставляется

Клиническая психология в детской гематологии-онкологии и иммунологии

Президиум: Волкова А.Г., Мирошкин Р.Б., Хаин А.Е.

12:00 – 12:15 - Системный подход в оказании психологической помощи детям с онкологическим заболеванием (618) – Черненко О.А., Ушакова О.В., Бакун Д.А., Олешко С.И., Зиновьева М.А., Паина О.В., Геворгян А.Г., Волкова А.Г., Зубаровская Л.С., Афанасьев Б.В. (Санкт-Петербург)
12:15 – 12:30 Нормативная база для работы медицинского психолога в детской гематологии, онкологии и иммунологии (557) – Мирошкин Р.Б. (Москва)
12:30 – 12:45 Агеева-Подобед И.Б. (Челябинск) Проблема преемственности оказания психологической помощи на этапах проведения активной противоопухолевой терапии в стационарных и амбулаторных условиях
12:45 – 13:00 Шмонин А.А. (Санкт-Петербург) Международная классификация функционирования как инструмент обеспечения мультидисциплинарного подхода в реабилитации детей с онкологическими и гематологическими заболеваниями
13:00 – 13:15 Хаин А.Е. (Москва) Интеграция психологической помощи в процесс лечения детских гематологических и онкологических заболеваний: опыт медицинских центров (результаты опроса специалистов)
13:15 – 13:30 Вопросы и дискуссия

13:30 – 14:30 **Перерыв/Постерная сессия**

14:30 – 16:00

Зал 1

Гемобластозы у детей

Президиум: Бойченко Э.Г., Карачунский А.И.

Обсуждение новых клинических рекомендаций и стандартов

14:30 – 15:45 Обсуждение клинических рекомендаций по гемобластозам у детей: Карачунский А.И., Мякова Н.В., Масчан М.А.
15:45 – 16:00 Вопросы и дискуссия

14:30 – 16:00

Зал 2

Реконструктивная хирургия в детской онкологии

Президиум: Поляков В.Г., Грачев Н.С., Силков В.Б.

14.30 - 14.45 Купадзе Д.Д., Иванов А.П., Набоков В.В., Полозов Р.Н., Якунин С.И., Махин Ю.Ю. (Санкт-Петербург) Реконструктивно-пластическая онкоангиохирургия в детском возрасте.
14.45 – 15.00 Меркулов О.А., Поляков В.Г. (Москва) Реконструктивно-пластическое закрытие дефектов основания черепа при удалении опухолей основания черепа у детей
15.00 - 15.15 Нисиченко Д.В., Дзампаев А.З., Харбедия В.Х., Алиев М.Д. (Москва) Современные возможности ревизионного протезирования у детей с костными опухолями
15.15 - 15.30 Силков В.Б. (Санкт-Петербург) Перспективы в детской онкоортопедии
15.30 - 15.45 Осложнения эндопротезирования при опухолях костей у детей (612) Савлаев К.Ф., Петриченко А.В., Куликов С.В., Нишонов Д.К., Шароев Т.А., Иванова Н.М. (Москва)
15.45 - 16.00 Обсуждение. Вопрос о создании клинических рекомендаций.

14:30 – 16:00

Зал 3

Вопросы терапии ПИДС

Президиум: Продеус А.П., Щербина А.Ю.

14:30 – 14:45 Щербина А.Ю. (Москва) Консервативная терапия ПИДС

14:45 – 15:00 Родина Ю.А. (Москва) ТКИН – неотложное состояние в педиатрии

15:00 – 15:15 Козлова А.Л. (Москва) Аутовоспалительные заболевания: подходы к терапии

15:15 – 15:30 Кузьменко Н.Б. (Москва) Наследственный ангионевротический отек в практике иммунолога-аллерголога

15:30 – 16:00 Вопросы и дискуссия

14:30 – 16:00

Зал 4 (НИИ ДОГиТ им. Р.М. Горбачевой) трансфер не предоставляется

Круглый стол по актуальным вопросам организации психологической помощи в детской гематологии-онкологии

Президиум: Волкова А.Г., Мирошкин Р.Б., Хаин А.Е.

Вопросы к обсуждению (фиксированные выступления членов президиума):

- Создание нормативной базы, отвечающей современным подходам
- Разработка стандартов и клинических рекомендаций
- Научные исследования

16:00 – 16:30 **Перерыв**

16:30 – 18:00

Зал 1

Солидные опухоли

Президиум: Белогурова М.Б., Варфоломеева С.Р., Кулева С.А.

16:30 – 16:45 Обсуждение клинических рекомендаций по диагностике и лечению нейробластомы – Качанов Д.Ю., Шаманская Т.В. (Москва)

16:45 – 17:00 Обсуждение клинических рекомендаций по диагностике и лечению гепатобластомы – Качанов Д.Ю., Моисеенко Р.А. (Москва)

17:00 – 17:15 Обсуждение клинических рекомендаций по диагностике и лечению нефробластомы – Белогурова М.Б. (Санкт-Петербург)

17:15 – 17:30 Обсуждение клинических рекомендаций по диагностике и лечению ГКО – Рыскаль О.В. (Пермь)

17:30 – 17:45 Роль патологов в организации медицинской помощи детям со злокачественными новообразованиями и подготовке клинических рекомендаций – Митрофанова А.М., Коновалов Д.М. (Москва)

17:45 – 18:00 Вопросы и дискуссия

16:30 – 18:00

Зал 2

Устные сообщения – 1

Президиум: Голощапов О.В., Фечина Л.Г.

16.30 – 16.45 С-реактивный белок, пресепсин и прокальцитонин в диагностике сепсиса и контроле антибактериальной терапии у пациентов после трансплантации гемопоэтических стволовых клеток (513) – Голощапов О.В., Гончаров Е.А., Киселев А.В., Чекалов А.М., Кучер М.А., Клементьева Р.В., Щербаков А.А., Потапенко В.Г., Зубаровская Л.С., Афанасьев Б.В. (Санкт-Петербург)

16.45 – 17.00 Результаты аллогенной трансплантации гемопоэтических стволовых клеток от гаплоидентичного донора у детей и подростков, страдающих острыми лейкозами высокой группой риска. Десятилетний опыт НИИ ДОГиТ им.Р.М. Горбачевой. С1С 725 (607) – Паина О.В.,

Семенова Е.В., Боровкова А.С., Фролова А.С., Хабирова А., Галас М.А., Рахманова Ж.З., Екушов К.А., Гиндина Т.Л., Алянский А.Л., Бархатов И.М., Зубаровская Л.С., Афанасьев Б.В. (Санкт-Петербург)

17.00 – 17.15 Злокачественная глиома у детей – радиоиндуцированная опухоль после лечения гемобластозов и опухолей ЦНС (627) – Шац Л.И., Белогурова М.Б., Кумирова Э.В., Эктова А.П., Вужлакова О.В., Доронина И., Цыренова Х.В., Гришина Е.В., Руднева А.Е., Пшонкин А.В., Ерега Е.П., Желудкова О.Г., Нечеснюк А.В.

17.15 – 17.30 Диагностика наследственных тромбоцитопений у детей (588) – Федорова Д.В., Жарков П.А., Плясунова С.А., Полетаев А.В., Игнатова А.А., Трухина Е.В., Курникова М.А. (Москва)

17.30 – 17.45 Экспрессия генов MGMT1 и GSTM4 в ткани опухоли при остеосаркоме и саркоме Юинга в зависимости от нозологии, распространенности процесса и клинического исхода заболевания (532) – Киселев Л.П., Савицкая Т.В., Алейникова О.В. (Минск)

17.45 – 18.00 Вопросы и дискуссия

16:30 – 18:00

Зал 3

Регистр ПИДС

Президиум: Кузьменко Н.Б., Родина Ю.А.

16:30 – 17:00 Мухина А.А., Щербина А.Ю. (Москва) Возможности национального регистра ПИДС

17:00 – 18:00 Вопросы и дискуссия

16:30 – 18:00

Зал 4 (НИИ ДОГиТ им. Р.М. Горбачевой) трансфер не предоставляется

Мастер-классы

Тренеры: Богданова Е.И., Фисун Е.В.

16:30 – 17:20 Богданова Е.И. (Санкт-Петербург) Открытие личностных ресурсов в ситуации болезни

17:20 – 18:00 Фисун Е.В. (Москва) Работа с эмоционально-поведенческими нарушениями у детей с онкологическими заболеваниями методами краткосрочной стратегической психотерапии

**День 3 (Аккредитован в системе НМО)
28 апреля 2018 г. (суббота)**

8:00 – 9:30

Зал 1

Эпендимомы у детей

Президиум: Белогурова М.Б., Карачунский А.И.

8:00 – 8:20 Пайтлер К. (Германия) Молекулярно-генетические особенности эпендимом у детей

8:20 – 8:45 Фраппаз Д. (Франция) Современные подходы в лечении эпендимом.

Кооперированные мультицентровые исследования в Европе.

8:45 – 9:00 Терещенко Г.В. (Москва) Семиотика эпендимом у детей. Результаты референс-диагностики МРТ в рамках кооперированного мультицентрового исследования в России

9:00 – 9:15 Результаты лечения детей с эпендимомом в рамках кооперированного мультицентрового исследования в России (630) – Кумирова Э.В., Андрианов М.М., Антонов В., Батурская И.П., Белогурова М.Б., Богатырева Е.Н., Бородин И.Д., Валиахметова Э.Ф., Вязова Ю., Гербек И.Э., Диникина Ю.В., Емцова В., Ерега Е.П., Жиров Ю., Карманов А.Л., Ким А., Кобызева Д.А., Меришавян А.А., Мушинская М.В., Нечеснюк А.В., Никонова О.Е., Озеров С.С., Половников Е., Пшонкин А.В., Рыжова М., Рябко А.А., Сальникова Е.А., Самарин А.Е., Супик Ж.С., Старжецкая М.В., Терещенко Г.В., Фисюн И.В., Ханова В., Шапочник А.П., Шац Л.И., Штукерт А., Эктова А.П., Карачунский А.И., Румянцев А.Г.

9:15 – 9:30 Вопросы и дискуссия

8:00 – 9:30

Зал 2

Поздние эффекты и реабилитация

Президиум: Волкова А.Г., Карелин А.Ф.

8:00 – 8:20 Поздние эффекты у детей – М. Хадсон (США)

8:20 – 8:35 Касаткин В.Н. (Москва) Физическая и нейрокогнитивная реабилитация у пациентов, перенесших онкологические заболевания

8:35 – 8:50 Качество жизни детей с онкологическими заболеваниями в состоянии ремиссии – Цейтлин Г.Я., Кокорева М.Е., Бородин И.Д., Карелин А.Ф., Ионова Т.И., Никитина Т.П. (Москва)

8:50 – 9:05 Жуковская Е.В. (Москва) Метаболический синдром у детей, излеченных от злокачественных новообразований

9:05 – 9:20 Чечельницкая С.М. (Москва) Диагностика и мониторинг функционального состояния детей при проведении физической реабилитации

9:20 – 9:30 Вопросы и дискуссия

8:00 – 9:30

Зал 3

Устные сообщения – 2

Президиум: Кулагин А.Д., Юдина Н.Б.

8:00 – 8:15 Терапия детей с синдромом Казабаха-Мерритт (651) – Хачатрян Л.А., Масчан М.А., Орехова Е.В., Панина М.В., Романова К.И., Новичкова Г.А. (Москва)

8:15 – 8:30 Инфузия донорских лимфоцитов при отторжении трансплантата у детей с незлокачественными заболеваниями. Опыт одного центра (641) – Овечкина В.Н., Слесарчук О.А., Быкова Т.А., Боровкова А.С., Осипова А.А., Паина О.В., Семенова Е.В., Бабенко Е.В., Эстрина М.А., Бархатов И.М., Зубаровская Л.С., Афанасьев Б.В. (Санкт-Петербург)

8:30 – 8:45 Генерализованный остеопетроз: показания, эффективность и особенности трансплантации гемопоэтических стволовых клеток (650) – Буря А.Е., Киргизов К.И., Кондрашова З.А., Пристанскова Е.А., Михайлова С.В., Скоробогатова Е.В. (Москва)

8:45 – 9:00 Эффективность высокодозной полихимиотерапии с аутологичной трансплантацией гемопоэтических стволовых клеток у детей и молодых взрослых в лечении опухолей семейства саркомы Юинга (539) – Юхта Т.В., Геворгян А.Г., Козлов А.В., Толкунова П.С., Андреева Т.В., Морозова Е.В., Сафонова С.А., Пунанов Ю.А., Зубаровская Л.С., Афанасьев Б.В. (Санкт-Петербург)

9:00 – 9:30 Вопросы и дискуссия

9:30 – 10:00 **Перерыв**

10:00 – 11:30

Зал 1

Нейрогенные опухоли у детей. Стандартизация протоколов терапии

Президиум: Варфоломеева С.Р., Казанцев И.В., Качанов Д.Ю.

10:00 – 10:15 Результаты терапии пациентов с нейробластомой группы высокого риска (533) - Шаманская Т.В., Качанов Д.Ю., Андреева Е.С., Хисматуллина Р.Д., Скоробогатова Е.В., Киргизов К.И., Хачатрян Л.И., Рошин В.Ю., Ольшанская Ю.В., Осипова Е.Ю., Казакова А.Н., Терещенко Г.В., Щербаков А.П., Райкина Е.В., Феоктистова Е.В., Нечеснюк А.В., Грачев Н.С., Фомин Д.К., Масчан М.А., Варфоломеева С.Р. (Москва)

10:15 – 10:30 Б. Чи Бао (Вьетнам) Аутологичная ТГСК как консолидация у пациентов с НБ высокой группы риска во Вьетнаме

10:30 – 10:45 Возможности и перспективы таргетной и иммунной терапии у пациентов с первичной резистентностью и рецидивом нейробластомы. Опыт НИИДОГиТ им. Р.М.

Горбачевой (510) – Казанцев И.В., Геворгян А.Г., Юхта Т.В., Козлов А.В., Андреева Т.В., Морозова Е.В., Сафонова С.А., Пунанов Ю.А., Зубаровская Л.С., Афанасьев Б.В.

10:45 – 11:00 Современные аспекты хирургического лечения нейрогенных опухолей торако-абдоминальной локализации у детей (655) – Казанцев А.П., Рябов А.Б., Керимов А.П., Рубанский М.А., Рыбакова Д.В. (Москва)

11:00 – 11:30 Обсуждение мультицентрового взаимодействия

10:00 – 11:30

Зал 2

Смежные вопросы иммунологии и гематологии-онкологии

Президиум: Балашов Д.Н., Быкова Т.А., Щербина А.Ю.

10:00 – 10:15 Кузьменко Н.Б. (Москва) Опыт применения NGS для диагностики ПИДС

10:15 – 10:30 Дерипапа Е.В. (Москва) Синдромы хромосомных поломок в практике гематолога-онколога

10:30 – 10:45 Деордиева Е.А. (Москва) Тяжелая врожденная нейтропения – опыт диагностики и лечения

10:45 – 11:00 Козлова А.Л. (Москва) Хронический мультифокальный остеомиелит

11:00 – 11:15 Лаберко А.Л., Балашов Д.Н. (Москва) Успехи в ТГСК при ПИДС

11:15 – 11:30 Вопросы и дискуссия

10:00 – 11:30

Зал 3

Современные возможности онкопаллиативной помощи детям с персистирующей болью

Президиум: Ульрих Г.Э., Полевиченко Е.В.

10:00 – 10:20 Ульрих Г.Э. (Санкт-Петербург) Проблемы внедрения клинических рекомендаций по ведению персистирующего болевого синдрома у детей на паллиативном этапе лечения

10:20 – 10:40 Пшонкин А.В. (Москва) Федеральный и региональный уровень помощи пациентам с тяжелым болевым синдромом: как создается преемственность?

10:40 – 11:00 Полевиченко Е.В. (Москва) Организационные барьеры и управленческие решения для эффективного менеджмента боли в комплексе онкопаллиативной помощи детям

11:00 – 11:15 Гончарова Е.В. (Санкт-Петербург) Опыт противоболевой терапии детей с тяжелыми формами постхимиотерапевтического мукозита

11:15 – 11:30 Вопросы и дискуссия

11:30 – 12:00 **Перерыв**

12:00 – 12:30

Зал 1

Лучшие постерные доклады

Президиум: Б.В. Афанасьев, А.Г. Румянцев

12.00 – 12.25 5 выступлений по 5 минут

12.25 – 12.30 Вопросы и дискуссия

12:30 – 14:00

Зал 1

Лимфомы у детей

Президиум: Белогурова М.Б., Мякова Н.В., Самочатова Е.В.

12.30 – 12.45 Неходжкинские лимфомы у детей младшего возраста: клиническая характеристика и исход (556) - А.С. Фёдорова (Минск)

12.45 – 13.00 Опыт применения брентуксимаба ведотина у детей и подростков с лимфомой Ходжкина и анапластической крупноклеточной лимфомой (564) – И.В. Тарасевич, А.С. Фёдорова, Н.В. Минаковская, А.Ф. Марковец (Минск)

13.00 – 13.15 А.М. Попов, В.В. Жогов, А.Е. Руднева (Москва) Иммунореконституция у пациентов с В-НХЛ после иммунохимиотерапии

13.15 – 13.30 А.В. Козлов (Санкт-Петербург) Преодоление резистентности лимфопролиферативных заболеваний в эру иммунотерапии

13.30 – 13.45 Ликарь Ю.Н., Евстратов Д.А. (Москва) Позитронно-эмиссионная томография при лимфомах у детей

13.45 – 14.00 Вопросы и дискуссия

12:30 – 14:00

Зал 2

Устные сообщения – 3

Президиум: Семенова Е.В., Минкина Л.М.

12.30 – 12.45 Менткевич Г.Л. (Москва) Возможности индивидуализации режимов высокодозной химиотерапии у детей с онкологическими заболеваниями

12.45 – 13.00 Метод лечения метастатических образований в легких и плевре у детей с солидными опухолями костей (595) – Гумбатова Э.Д., Левченко Е.В., Кулева С.А., Мамонтов О.Ю., Сенчик К.Ю. (Санкт-Петербург)

13.00 – 13.15 - Опыт проведения эндоскопии ЖКТ и бронхоскопии у детей с тромбоцитопенией (542) – Захаров И.В., Мякова Н.В., Подлипаева С.Г., Грачев Н.С. (Москва)

13.15 – 13.30 VCR-ABL1-подобный острый лимфобластный лейкоз у детей. Клинико-лабораторная характеристика и прогноз (511) – Цаур Г.А., Мухачева Т.А., Ольшанская Ю.В., Ковалев С.Ю., Солдаткина О.И., Сибиряков П.А., Друй А.Е., Медведев О.Ю., Ригер Т.О., Демина А.С., Вержбицкая Т.Ю., Власова А.А., Вахонина Л.В., Аракаев О.Р., Цвиренко С.В., Стренева О.В., Савельев Л.И., Фечина Л.Г. (Екатеринбург)

13.30 – 13.45 Сравнительная клинико-лабораторная характеристика пароксизмальной ночной гемоглобинурии у детей и взрослых (648) – Климова О.У., Кулагин А.Д., Рудакова Т.А., Быкова Т.А., Бабенко Е.В., Зубаровская Л.С., Афанасьев Б.В. (Санкт-Петербург)

13.45 – 14.00 Вопросы и дискуссия

12:30 – 14:00

Зал 3

Круглый стол «ТГСК при ПИДС»

Ведущие: Балашов Д.Н., Скоробогатова Е.В.

12:30 – 12:45 Балашов Д.Н. (Москва) ТГСК при ПИДС: успехи и нерешенные проблемы

12:45 – 13:00 Скоробогатова Е.В. (Москва) Опыт РДКБ в ТГСК при ПИДС

13:00 – 13:15 Радыгина С.А., Благов С.Л. (Москва) Инфекционные осложнения ТГСК и подходы к их терапии

13:15 – 13:30 Быкова Т.А. (Санкт-Петербург) Результаты аллогенной ТГСК с использованием профилактики РТПХ на основе посттрансплантационного введения циклофосфида у детей с наследственными заболеваниями

13:30 – 13:45 Власова А.А., Вахонина Л.В. (Екатеринбург) Опыт ОДКБ №1 г. Екатеринбург в ТГСК при ПИДС

13:45 – 14:00 Лаберко А.Л. (Москва) БЦЖ-ассоциированные проблемы при ТГСК у пациентов с ПИДС.

14:00 – 14:10 **Технический перерыв**

14:10 – 14:50

Зал 1

Подведение итогов работы

Президиум: Б.В. Афанасьев, А.Г. Румянцев

14:10 – 14:25 Итоги IX Межрегионального совещания НОДГО – Варфоломеева С.Р., Киргизов К.И.

14:25 – 14:40 Отчет президента о деятельности НОДГО – Румянцев А.Г.

14:40 – 14:50 Вопросы и дискуссия

14:50 – 15:00 **Технический перерыв**

15:00 – 16:30

Зал 1

ТГСК у детей

Президиум: Афанасьев Б.В., Масчан М.А.

15:00 – 15:45 Обсуждение клинических рекомендаций по ТГСК у детей – Афанасьев Б.В., Масчан М.А.

15:45 – 16:00 Результаты применения режимов кондиционирования различной интенсивности при аллогенной трансплантации гемопоэтических клеток у детей (до 18 лет) с острым лимфобластным лейкозом группы высокого риска (546) – Семенова Е.В., Паина О.В., Слесарчук О.А., Бондаренко С.Н., Алянский А.Л., Голощапов О.В., Боровкова А.С., Кожокарь П.В., Разумова С.В., Быкова Т.А., Овечкина В.Н., Осипова А.А., Фролова А.С., Бабенко Е.В., Кучер М.А., Волкова А.Г., Маркова И.В., Бархатов И.М., Гиндина Т.Л., Екушов К.А., Зубаровская Л.С., Афанасьев Б.В. (Санкт-Петербург)

16:00 – 16:15 Эффективность повторной аллогенной ТГСК у детей с рефрактерным рецидивом онкогематологических заболеваний (621) – Кожокарь П.В., Паина О.В., Боровкова А.С., Семенова Е.В., Фролова А.С., Осипова А.А., Быкова Т.А., Екушов К.А., Слесарчук О.А., Бабенко Е.В., Зубаровская Л.С., Афанасьев Б.В. (Санкт-Петербург)

16:15 – 16:30 Вопросы и дискуссия

15:00 – 16:30

Зал 2

Хирургические аспекты лечения солидных опухолей торакоабдоминальной локализации у детей – часть 1 (Опухоли печени у детей)

Президиум: Разумовский А.Ю., Филин А.В., Ахаладзе Д.Г.

15:00 – 15:15 Филин А.В., Метелин А.В., Бурмистров Д.В., Дымова О.В., Галян Т.Н., Тарба Н.С., Крыжановская Е.Ю., Варфоломеева С.Р., Качанов Д.Ю., Шаманская Т.В., Моисеенко Р.А., Ким Э.Ф. (Москва) Хирургические аспекты в комплексном лечении гепатобластом:

мультидисциплинарный подход, особенности хирургической тактики, трансплантологические технологии и 10-летние результаты (515)

15:15 – 15:30 Хирургическое лечение детей с опухолями печени (656) – Керимов П.А., Казанцев А.П., Рябов А.Б., Рубанский М.А., Рыбакова Д.В. (Москва)

15:30 – 15:45 Ахаладзе Д.Г., Талыпов С.Р., Меркулов Н.Н., Ускова Н.Г., Андреев Е.С., Иванова Н.Н., Грачев Н.С. (Москва) Старт программы хирургии печени у детей в НМИЦ ДГОИ им. Дмитрия Рогачева

15:45 – 16:00 Рябов А.Б., Поддубный И.В., Трунов В.О., Кубиров М.С., Козлов М.Ю., Манукян С.Р., Мордвин П.А., Гурзо Ю.Д. (Москва) Современные аспекты хирургического лечения гепатобластом у детей

16:00 – 16:15 Чубко Д.М. (Красноярск) Опыт лечения гепатобластом в ККЦОМД

16:15 – 16:30 Обсуждение. Вопрос о создании клинических рекомендаций.

16:30 – 17:00 **Перерыв**

17:00 – 18:30

Зал 1

Устные сообщения – 4

Президиум: Киргизов К.И., Козлов А.В.

17:00 – 17:15 Молекулярно-генетические маркеры для определения прогноза у пациентов с медуллобластомой (649) – Папуша Л.И., Друй А.Е., Ясько Л.А., Коновалов Д.М., Эктова А.П., Супик Ж.С., Новичкова Г.А. (Москва)

17:15 – 17:30 Попа А.В. (Москва) Лечение детей с АККЛ в зависимости от иммуногистохимического варианта опухоли

17:30 – 17:45 Роль высокодозной полихимиотерапии с аутологичной трансплантацией костного мозга в лечении злокачественных опухолей центральной нервной системы у детей и молодых взрослых (531) – Геворгян А.Г., Толкунова П.С., Казанцев И.В., Морозова Е.В., Юхта Т.В., Козлов А.В., Андреева Т.В., Сафонова С.А., Пунанов Ю.А., Зубаровская Л.С., Желудкова О.Г., Афанасьев Б.В. (Санкт-Петербург)

17:45 – 18:00 Предпосылки для создания номограммы для диагностики пролонгированных кинетических параметров альфафетопротеина у пациентов с герминогенными опухолями (600) – Фасеева Н.Д., Кулева С.А. (Санкт-Петербург)

18:00 – 18:15 Результаты терапии острого лимфобластного лейкоза у подростков (протокол ALL-MB-2008) (596) – Мигаль Н.В., Быданов О.И., Столярова Е.А., Казакевич Н.Ф., Артюшкевич Л.В., Шавернева М.П., Лагойко С.Н., Жарикова Л.И., Карачунский А.И., Алейникова О.В. (Минск)

18:15 – 18:30 Вопросы и дискуссия

17:00 – 18:30

Зал 2

Хирургические аспекты лечения солидных опухолей торакоабдоминальной локализации у детей – часть 2

Президиум: Рябов А.Б., Шароев Т.А., Силков В.Б.

17:00 – 17:15 Эндокхирургия объемных образований грудной полости у детей (661) Разумовский А.Ю., Алхасов А.Б., Задвернюк А.С., Степаненко Н.С., Куликова Н.В. Митупов З.Б. (Москва)

17:15 – 17:30 Шароев Т.А., Савлаев К. Ф., Нишинов Д. К., Рохоев М. А. (Москва) Хирургическое лечение опухолей грудной полости у детей первого года жизни в условиях многопрофильного центра

17:30 – 17:45 Рябов А.Б., Поддубный И.В., Трунов В.О., Кубиров М.С., Козлов М.Ю., Манукян С.Р., Мордвин П.А., Гурзо Ю.Д. (Москва) Малоинвазивное лечение опухолей абдоминальной локализации у детей. Опыт МДГКБ.

17:45 – 18:00 Силков В.Б. (Санкт-Петербург) Хирургические аспекты лечения опухоли Вилмса у детей (рекомендации SIOP)

18:00 – 18:15 Лапароскопическое лечение абдоминальной нейробластомы у младенцев - опыт одного центра (652) – Козлов Ю.А., Новожилов В.А., Распутин А.А., Барадиева П.Ж., Ус Г.П., Кузнецова Н.Н. (Иркутск)

18:15 – 18:30 Талыпов С.Р., Андреев Е.С., Ускова Н.Г., Меркулов Н.Н., Иванова Н.Н. (Москва)

Шестилетний опыт выполнения видеолaparоскопических операций у детей с нейробластомой

Список постерных докладов

1. Детский канцер-регистр как основа планирования медицинской помощи детям с онкологическими заболеваниями (502) – Рыков М.Ю. (Москва)
2. Смертность детей от злокачественных новообразований в 2011 - 2016 гг. – Рыков М.Ю. (503)
3. Клинические рекомендации как инструмент повышения качества медицинской помощи (504) – Рыков М.Ю., Омеляновский В.В., Сухоруких О.А. (Москва)
4. Эпидемиология острого миелобластного лейкоза на территории Курганской области: 2008-2017 гг. (514) – Комогорова Н.А. (Курган)
5. Легочные метастазы при нейробластоме (517) – Шаманская Т.В., Качанов Д.Ю., Лихоткина В.И., Терещенко Г.В., Щербаков А.П., Терновая Е.С., Ликарь Ю.Н., Казакова А.Н., Рошин В.Ю., Варфоломеева С.Р. (Москва)
6. Результаты определения минимальной остаточной болезни методом проточной цитометрии при остром миелоидном лейкозе у детей в Республике Беларусь (518) – Баровская Ю.А., Белевцев М.В., Мовчан Л.В., О.В. Алейникова (Минск)
7. Ротовая жидкость как неинвазивный маркер нарушений минерального гомеостаза (519) – Обухов Ю.А., Жуковская Е.В., Карелин А.Ф. (Москва)
8. Гемостатическая терапия в динамике острого лимфобластного лейкоза у пациента с болезнью Виллебранда (521) – Дмитриев Е.В., Баровская Ю.А., Столярова Е.А. (Минск)
9. Фармакокинетика надропарина и дальтепарина при тромбозах, осложнивших лечение детей с онкологическими заболеваниями (522) – Дмитриев Е.В. (Минск)
10. Цитогенетические нарушения при вторичном остром миелоидном лейкозе у детей (523) – Филипович Т.В., Лавриненко В.А., Волочник Е.В., Баровская Ю.А. (Минск)
11. Мастоцитоз у детей. Клиническая и лабораторная характеристика группы 111 пациентов (529) – Потапенко В.Г., Скорюкова К.А., Лисукова Е.В., Бойченко Э.Г., Кулибаба Т.Г. (Санкт-Петербург)
12. Синдром Ниймеген у детей в Рязанской области (530) – Безнощенко А.Г., Зацаринная О.С., Дронова С.Н., Юдакова М.С. (Рязань)
13. Гистиоцитоз из клеток Лангерганса у детей в Республике Башкортостан (535) – Якупова Э.В., Красавцева Т.Н., Амирова Э.Ф., Махонина А.И. (Уфа)
14. Клинический случай прогрессирующей сосудистой мальформации туловища, протекающей с тяжелой формой синдрома Казабаха-Мерритта (536) – Голубева К.М., Диникина Ю.В., Масчан А.А., Егоров А.С., Червонюк Ю.Е., Смирнова А.Ю., Дохина Н.Н., Засульская А.А., Белогурова М.Б. (Санкт-Петербург)
15. Генетическая диагностика врожденного ангионевротического отёка в Республике Беларусь (537) – Гурьянова И.Е., Полякова Е.А., Белевцев М.В. (Минск)
16. Влияние основного заболевания на динамику химеризма после аллогенной трансплантации гемопоэтических стволовых клеток (540) – Пунько А.В., Лавриненко А.В., Марейко Ю.Е. (Минск)
17. Случаи экстраневрального метастазирования эмбриональных опухолей ЦНС у детей (543) – Диникина Ю.В., Кумирова Э.В., Червонюк Ю.Е., Субора Н.В., Евченко Я.А., Смирнова А.Ю., Голубева К.М., Дохина Н.Н., Егоров А.С., Засульская А.А., Белогурова М.Б. (Санкт-Петербург)
18. Исследование морфологии и цитохимической активности лейкоцитов костного мозга на клеточном биочипе как метод дифференциальной диагностики ОМЛ (547) – Кузнецова С.А., Федянина О.С., Закирова А.О., Задорожная А.Е., Дашкевич Н.М. (Москва)
19. Количественный анализ молекул TREC и KREC у пациентов с первичным иммунодефицитом после трансплантации гемопоэтических стволовых клеток (551) – Полякова Е.А., Стеганцева М.В., Лавриненко В.А., Минаковская Н.В., Белевцев М.В., Алейникова О.В. (Минск)

20. Оценка сверхэкспрессии коротких изоформ – информативный метод молекулярной диагностики aberrаций IKZF1 при остром лимфобластном лейкозе (555) – Вшивкова О., Мелешко А. (Минск)
21. Оценка респираторной функции для ранней диагностики легочных осложнений у детей после трансплантации костного мозга (558) – Орлова Е.А., Фролова А.С., Волкова А.Г., Паина О.В., Боровкова А.С., Маркова И.В., Старевская С.В., Зубаровская Л.С., Афанасьев Б.В. (Санкт-Петербург)
22. Роль магнитно-резонансной томографии в оценке лечебного патоморфоза гепатобластом (560) – Кит О.И., Иозефи Д.Я., Кузнецов С.А., Демченко Н.С., Старжецкая М.В., Винидченко М.А., Беспалова А.И., Мкртчян Г.А. (Ростов-на-Дону)
23. Высокая частота венозных тромбозов у детей и подростков с лимфомой Ходжкина (565) – Евстратов Д.А., Жарков П.А., Мякова Н.В. (Москва)
24. Применение I 131 МИБГ-терапии для пациентов группы высокого риска в первой линии лечения (опыт Республики Беларусь) (566) – Пролесковская И.В. (Минск), Фомин Д.К. (Москва)
25. Клинический случай Капошиформной гемангиоэндотелиомы с синдромом Казабаха-Меррита у новорожденного (567) – Кривенко Е.В., Жумадуллаев Б.М., Енсепабаев М.А., Байзакова Б.А. (Казахстан)
26. Медуллобластомы у маленьких детей: прогноз в зависимости от современных представлений о факторах риска (572) – Сальникова Е.С., Озеров С.С., Эктова А.Д., Рыжова М.В., Коршунов А., Нечеснюк А.В., Меришавян А.А., Горбатовых С.В., Ерега Е.П., Шапочник А.П., Карелин А.Ф., Кумирова Э.В., Румянцев А.Г. (Москва)
27. Структура, выживаемость и причины смерти при возникновении вторых и последующих опухолей после лечения лимфомы Ходжкина в детстве (573) – Зборовская А.А., Исайкин П.С. (Минск)
28. Структура заболеваемости и результаты лечения детей с герминогенными опухолями по материалам отделения детской онкологии ФГБУ «Ростовского научно-исследовательского онкологического института» Минздрава России (577) – Мкртчян Г.А., Кузнецов С.А., Старжецкая М.В., Коваленко В.А., Юрченко Д.Ю. (Ростов-на-Дону)
29. Необходимость проведения МРТ ЦНС на этапе стадирования эмбриональных рабдомиосарком параинтракраниальной локализации (578) – Струмила Н.А., Краснов А.С., Андрианов М.М., Терещенко Г.В. (Москва)
30. 50 лет детской гематологической службе города Санкт-Петербурга (583) – Бойченко Э.Г., Зубаровская Л.С., Семенова Е.В., Соколова Н.Е., Кулева С.А., Диникина Ю.В., Андреева Т.А., Никитин Д.О., Афанасьев Б.В. (Санкт-Петербург)
31. Клиническая, лабораторная характеристика и эффективность иммуносупрессивной терапии группы пациентов с вторичным гемофагоцитарным синдромом (589) – Потапенко В.Г., Суркова Е.А., Лапин С.В., Титов А.К., Миронова О.П., Петрова Н.Н., Черноокая Н.Ю., Скоробогатова Н.В., Кулибаба Т.Г., Козыро В.В., Самородова И.А., Скороход И.А., Чигинская Д.А., Рябчикова В.В., Рогова З.Р., Голощапов О.В., Федуняк И.П., Климович А.В., Алексеев А.М., Нестеров Ю.А., Петрова М.С., Потихонова Н.А., Карев Е.А., Карягина Е.В., Павлюченко Е.С., Пантелеев А.Н., Медведева Н.В. (Санкт-Петербург)
32. Редкий случай сочетания опухоли сосудистого сплетения головного мозга с врожденной коагулопатией – Гемофилией В (591) – Колдашева М., Жарков П.А., Озеров С.С., Сысоев А.Е., Меришавян А.А., Горностаев В.В., Нечеснюк А.В., Пшонкин А.В., Щукин В.В., Емцова В., Вязова Ю., Эктова А.П., Терещенко Г.В., Артемов А.В., Кумирова Э.В. (Москва)
33. Результаты массового параллельного секвенирования с использованием кастомной гибридационной панели у детей с синдромом костно-мозговой недостаточности (597) – Павлова А.В., Курникова М.А., Мерсиянова И.В., Манн С.Г., Райкина Е.В., Горонкова О.В., Сунцова Е.В., Сметанина Н.С., Масчан М.А., Масчан А.А. (Москва)
34. Применение трансфузий донорских лимфоцитов для предотвращения рецидивов у детей с гемобластомами после аллогенной трансплантации гемопоэтических стволовых

- клеток (601) – Лавриненко В.А., Марейко Ю.Е., Прудников Д.В., Кирсанова Н.П., Минаковская Н.В., Алейникова О.В. (Минск)
35. Наследственные макротромбоцитопении у детей. Описание 3 случаев (603) – Гобадзе Д.А., Жарков П.А., Федорова Д.В., Плясунова С.А., Пшонкин А.В. (Москва)
 36. Случай лечения воспалительной миофибробластической опухоли легкого и средостения. Опыт использования 4-х линий медикаментозной терапии (604) – Шац Л.И., Белогурова М.Б. (Санкт-Петербург)
 37. Характеристика и результаты лечения пациентов с опухолью Вилмса IV стадии в одной клинике Санкт-Петербурга (605) – Шац Л.И., Силков В.Б., Радулеску Г.Г., Викторovich Т.Д., Чавпецова Э.Д. (Санкт-Петербург)
 38. Проявления кровоточивости у ребёнка с синдромом Ди-Джорджи (608) – Пшеничная К.И., Суспицын Е.Н.
 39. Описание воспалительной миофибробластической опухоли редкой локализации на примере двух клинических случаев (609) – Сулейманова А.М., Качанов Д.Ю., Имянитов Е.Н., Рощин В.Ю., Шаманская Т.В., Казакова А.Н., Талыпов С.Р., Терещенко Г.В., Щербаков А.П., Матыцын А.Ф., Юдина Н.Б., Варфоломеева С.Р. (Москва)
 40. Значение скорости клиренса бластных клеток на риск развития рецидива у пациентов с острым лимфобластным лейкозом (611) – Столярова Е.А., Мигаль Н.В., Мовчан Л.В., Быданов О.И., Волочник Е.В. (Минск)
 41. Химические и бактериальные носители для усиления иммуногенности ДНК-вакцин (617) – Стёганцева М.В., Шинкевич В.А., Тумар Е.М., Мелешко А.Н. (Минск)
 42. Анальгезия, контролируемая пациентом, как метод, способствующий сохранению частичного или полного энтерального питания у детей с мукозитом желудочно-кишечного тракта после трансплантации гемопоэтических стволовых клеток (619) – Гончарова Е.В., Кондрашов М.А., Иванова О.А., Кучер М.А., Портнягин И.В., Богомольный М.П., Зубаровская Л.С., Афанасьев Б.В. (Санкт-Петербург)
 43. Воспалительная миофибробластическая опухоль желудка у пациента с наличием реаранжировки гена ROS1 (620) – Сулейманова А.М., Качанов Д.Ю., Имянитов Е.Н., Рощин В.Ю., Шаманская Т.В., Казакова А.Н., Талыпов С.Р., Терещенко Г.В., Щербаков А.П., Варфоломеева С.Р. (Москва)
 44. Оценка эффективности метода высокопроизводительного секвенирования с применением кастомных панелей для ДНК-диагностики первичных нарушений иммунитета (622) – Курникова М.А., Манн С.Г., Мерсиянова И.В., Павлова А.В., Захарова В.В., Абасов Р.Х., Райкина Е.В., Масчан М.А. (Москва)
 45. Особенности формирования гендерной идентичности у подростков, прошедших ТКМ (624) – Олешко С.И., Черненко О.А., Ушакова О.В., Бакун Д.А., Зиновьева М.А., Волкова А.Г., Зубаровская Л.С., Афанасьев Б.В. (Санкт-Петербург)
 46. Отдаленные осложнения геморрагических циститов после трансплантации гемопоэтических стволовых клеток у детей и молодых взрослых (625) – Щербаков А.А., Кучер М.А., Клементьева Р.В., Голощапов О.В., Швецов А.Н., Зубаровская Л.С., Афанасьев Б.В. (Санкт-Петербург)
 47. Факторы, влияющие на приживление трансплантата у детей и подростков с миелодиспластическим синдромом после аллогенной трансплантации гемопоэтических стволовых клеток (628) – Осипова А.А., Быкова Т.А., Овечкина В.Н., Морозова Е.В., Семенова Е.В., Смирнов Б.И., Алянский А.Л., Паина О.В., Кожокарь П.В., Боровкова А.С., Гиндина Т.Л., Зубаровская Л.С., Афанасьев Б.В. (Санкт-Петербург)
 48. Результаты аллогенной ТГСК с использованием профилактики РТПХ на основе посттрансплантационного введения циклофосфана у детей с наследственными заболеваниями (629) – Боровкова А.С., Быкова Т.А., Осипова А.А., Овечкина В.Н., Галас М.А., Паина О.В., Кожокарь П.В., Фролова А.С., Екушов К.А., Слесарчук О.А., Бархатов И.М., Бабенко Е.В., Алянский А.Л., Семенова Е.В., Зубаровская Л.С., Афанасьев Б.В. (Санкт-Петербург)

49. Эффективность ниволумаба в терапии рефрактерных и рецидивирующих лимфопролиферативных заболеваний у детей (632) – Козлов А.В., Юхта Т.В., Казанцев И.В., Морозова Е.В., Лепик К.В., Геворгян А.Г., Михайлова Н.Б., Зубаровская Л.С., Афанасьев Б.В. (Санкт-Петербург)
50. Реконструкция пострезекционного дефекта нижней конечности при злокачественных новообразованиях у пациентов детского возраста (635) – Большаков Н.А., Тихонова М.В., Рогожин Д.В., Артемов А.Ю., Ремизов А.Н., Грачёв Н.С. (Москва)
51. Оценка генетического риска развития поздних токсических эффектов у детей и подростков с онкологическими заболеваниями (636) – Наседкина Т.В., Лисица Т., Жуковская Е.В. (Москва)
52. Клиническое значение оценки посттрансплантационного химеризма в оценке вероятности развития посттрансплантационных рецидивов (637) – Бархатов И.М., Евдокимов А.В., Шакирова А.И., Афанасьева К.С., Кожокарь П.В., Паина О.В., Пирогова О.В., Гудожникова Я.В., Дарская Е.И., Моисеев И.С., Бондаренко С.Н., Зубаровская Л.С., Афанасьев Б.В. (Санкт-Петербург)
53. Характеризация функциональной активности тромбоцитов у детей и взрослых с хронической иммунной тромбоцитопенией на терапии ромиплостимом (640) – Игнатова А.А., Сунцова Е.В., Жарков П.А., Федорова Д.В., Демина И.А., Птушкин В.В., Полохов Д.М., Полетаев А.В., Серегина Е.А., Масчан А.А., Новчикова Г.А., Пантелеев М.А. (Москва)
54. МР-феномены нейротоксичности головного мозга после завершения терапии острого лимфобластного лейкоза по МБ протоколу (643) – Бондаренко В.П., Терещенко Г.В., Карелин А.Ф., Румянцева Ю.В., Карачунский А.И., Жуковская Е.В. (Москва)
55. Новые биомаркеры, ассоциированные с клеточным стрессом, для диагностики и прогноза течения т-лимфобластной лейкемии (646) – Зайченко Д., Лисина О., Меситов М., Солдатов Р., Малахо С., Соколовская А., Кубатиев А., Московцев А. (Москва)
56. Эпидемиологическое наблюдение за детьми, излеченными от злокачественных новообразований (647) – Гельфер С.А., Жуковская Е.В., Карелин А.Ф., Минулин И.Р., Филиппова М.И. (Москва)
57. Гемангиомы печени у детей: от вопросов к ответам (653) - Петрушин А.В., Варфоломеева С.Р., Качанов Д.Ю. Терещенко Г.В., Феоктистова Е.В. (Москва)